

# Cevibeweis

## 1. Bibelkunde:

Christliche Feiertage erklären können!!!

Advent:

Advent ist die Zeit vor Weihnachten. Die Christen hatten sich damals auf das Fest der Geburt von Jesus, vorbereitet. Heute gedenken wir an die Geburt Jesus.

Weihnachten:

An Weihnachten feiern wir den Geburtstag von Jesus Christus. ⇒ Bibel: Lukas, Kapitel 2

Ostern:

Wir feiern die Auferstehung von Jesus Christus. Er war durch die Kraft Gottes aus dem Tod auferweckt worden und mit seinem Körper in ein unzerstörbares, ewiges Leben eingetreten.

⇒ Bibel: Lukas, Kapitel 24

Auffahrt:

Im christlichen Glauben ist das die Rückkehr Jesu Christi als Sohn Gottes zu seinem Vater in den Himmel. ⇒ Bibel: Apostelgeschichte, Kapitel 1


Pfingsten:

Das Pfingstfest (Geburtstag der Kirche) ist sowohl ein eigenes kirchliches Fest, an dem das – von Jesus angekündigte – Kommen des Heiligen Geistes gefeiert wird. Es ist ein frohes Fest, und es erinnert uns an den Heiligen Geist, der neues Leben schenkt.

⇒ Bibel: Apostelgeschichte, Kapitel 2

Eine Biblische Geschichte erzählen können!!!

## 2. Cevikunde: Cevigeschichte kennen!!!



CVJM / CVJF

Altes Cevi Zeichen! !

Der Cevi-Schweiz ist Mitglied des Christlichen Verein Junger Männer (CVJM/YMCA) und Frauen (CVJF/YWCA). CVJM sind weltweit tätige Jugendverbände, die sich von Land zu Land mit ihren Tätigkeiten sehr unterscheiden, jedoch immer den Christlichen Glauben im Mittelpunkt haben

Christlicher Verein Junger Menschen! Heute



YMCA / YWCA

Neue Version ( English)

**1844** wurde der Christliche Verein Junger Männer - CVJM von George Williams in London gegründet. Er hatte das Ziel, jungen Menschen in der Großstadt Lebensorientierung zu geben. Im eigenen Vereinshaus erfuhren sie Lebenshilfe und Unterweisung durch die Bibel.

**1877** Gründerinnen des CVJF: Emma Robarts. Sie war eine Frau, die viel gebetet hat, zudem hat Sie gemeinsam mit ihren Freundinnen, Gott mitgeteilt, was sie auf dem Herzen hatte. Eine unscheinbare Art ändern zu helfen. Doch genau das wurde zum ersten Grundstein für den CVJF.



Lady Kinnaid – . Ihr Handeln wurde zum zweiten Grundstein des CVJF. Unter der Anleitung von Lady Kinnaid entstanden weitere Häuser, in denen Sozialarbeit geleistet, Bibelstunden und Kurse angeboten wurden. Diese Angebote stiessen auf grossen Anklang.

Was ist Cevi ???

Cevi ist ein Ort der Begegnung für Kinder und Jugendliche.

- Es ist das Vertrauen, das uns Gott aus Liebe schenkt, wenn wir unsere Fehler nicht leugnen.
- Es ist die Liebe zu unseren Mitmenschen, dass Gott den anderen genauso liebt, wie mich.
- Es ist die Hoffnung, dass Gott uns ein erfülltes und sinnvolles Leben schenkt.

Als christlicher Verein ist unser Ziel, anderen Menschen die gute Nachricht von Jesus Christus in Wort und Tat weiterzugeben. Auch wichtig ist uns, gemeinsam Erlebnisse mit und in der Natur zu machen, die uns ein ganzes Leben lang in Erinnerung bleiben.

Was wir im Cevi alles machen???

- Kochen
- Theater spielen
- Seilbrücken/ Seilbahnen bauen
- Singen
- Spiel und Sport
- Basteln

CVJM/ CVJF Leitwort

Wir trauen Gott, anderen Menschen und uns selber grosses zu!!!

Erste Hilfe:

Verbrennungen:

### Arten:

1. Rötung der Haut (Sonnenbrand)
2. Rötung und Blasen
3. Verschorfung, Verkohlung

### Massnahmen:

Sämtliche Verbrennungen ca.15min abkühlen,  
auch wenn dies starke Schmerzen verursacht  
Wunde abdecken, Blasen nicht öffnen  
Auf genügend Flüssigkeit achten

### Zum Arzt:

1. Unwohlsein dazu kommt
2. Falls die Verbrennung im Bereich von Gesicht  
Gelenken oder Genitalien

### Wunden:

#### Arten:

Insekten, kleine-und grosse Wunden,  
Stichwunde, Splitter, Blasen, Nasenbluten

#### Massnahmen:

Wunde reinigen (Splitter oder Stachel entfernen),  
Wunde desinfizieren, Pflaster oder evtl. Druckverband anlegen

#### Pflaster:

Wundpflaster

Geeignet für kleine Verletzungen, evtl. die Ecken abschneiden

Heftpflaster

Geeignet für kleine Verletzungen. Es berührt nie direkt die Wunde,  
so gelangt Sauerstoff zu der Wunde und sie schneller geheilt.

Materialpflege und Werkzeug Anwendung:

## Beachten bei benützen der Seile:

- Ein Seil ist nur so stark wie seine Schwächste Stelle
- Beschädigte Seile werden am Besten Nicht mehr benützt
- Ein Knoten in einem nassen Hanfseil ist kaum mehr zu lösen
- Nie auf die Seile stehen die am Boden liegen
- Sobald die Seile nass sind sie zu trocknen aufhängen

## Zelt abbrechen und aufbauen:

- den Zeltplatz so verlassen wie er am Anfang ausgesehen hat
- sobald das Zelt nass ist es zum Trocknen an die Sonne legen oder mit dem Wind trocknen lassen, denn nasses Zelt schimmelt.
- die Heringe mit den Zeltschnüren heraus ziehen sonst findet man sie nicht mehr und gleich sauber machen
- Zelt straff aufstellen und Zeltschnüre so damit man nicht darüber stolpert



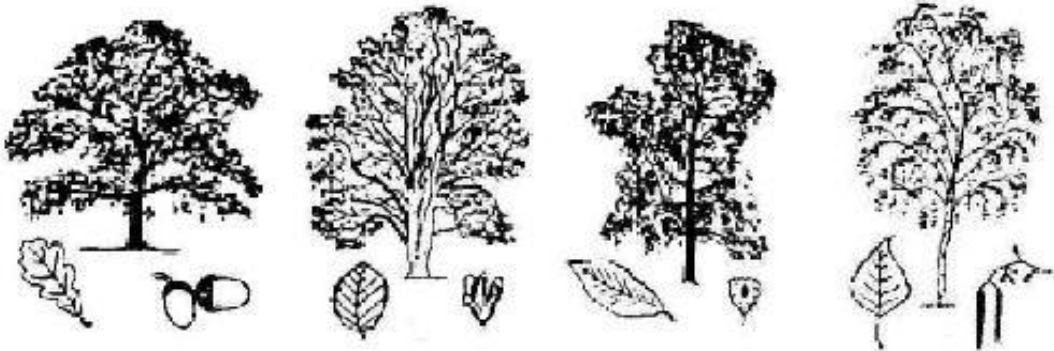
Natur:

-Eiche

-Buche

-Ulme

-Birke



-Esche

-Ahorn

-Kastanie

-Linde

## Schönwetterboten:

- Morgentau
- Abendrot
- Klare Nacht
- Flugzeuge , die keine Kondensstreifen bilden oder wenn sich diese rasch auflösen
- Schwalben die sehr hoch fliegen
- Spinnen die ihre Netze bauen

## Schlechtwetterboten:

- Abendgrau und Morgenrot
- Schichtwolken, Windstärke
- Kondensstreifen der Flugzeuge, die lange erhalten bleiben

## Schützen vor Gefahren:

Sich nicht aufhalten während Gewitter in:

- Schwimmbäder
- Berggipfel
- freistehende Baume
- Fahrräder und andere grössere Metallgegenstände auf freiem Feld

## Pioniertechnik:

Wo ist ein guter Zeltplatz:

- flaches Gelände, trockener und durchlässiger Boden
- Waldwiesen und Biotope meiden, um die Tiere nicht zu stören
- rutschgefährdete Hänge meiden
- bei einem Fluss mind. 1m höher als Wasserspiegel, denn Gewässer können schnell aufsteigen
- Wald und Hecken bieten Windschutz