


## Cevi-Programm für den 23. Januar 2020

### «Papa Moll findet neue Freunde»



Das ist Familie Moll. Papa Moll, Mama Moll, Willy, Fritz, Evi und der Dackel Tschipps. Mit ihnen erleben wir in diesem Cevi Halbjahr viele Abenteuer. Leider kann der erste Cevi Nachmittag nicht vor Ort stattfinden. Aber deine Leiter haben coole Aufgaben, Bastelaktivitäten und Spiele für dich und deine Familie vorbereitet. Heute findet Papa Moll neue Freunde. Für einige Programmteile ist es wichtig, dass du ein Handy mit Internet hast oder von deinen Eltern ausleihen kannst. Vielleicht macht ihr es auch alle zusammen.

Wir wünschen dir auf jeden Fall viel Spass und freuen uns auf Fotos und Ergebnisse, welche ihr an Adler (077 919 88 62) senden könnt.

*Dein Cevi-Team*

*Adler – Gaemi – Helios – Düsi – Suara – Palisado – Malinka – Agea – Zinu – Sunny – Cattleya – Yara*

## Hörspiel

Ein neues Abenteuer beginnt. Papa Moll findet neue Freunde. Gehe auf dem Handy oder auf dem PC auf youtube.com oder auf Spotify und höre die Geschichte von Papa Moll findet neue Freunde.

Hier die Links:

- [https://www.youtube.com/playlist?list=OLAK5uy\\_mjjoll5rfbmJk0ooCBU3UTU-Teg3LFetqE](https://www.youtube.com/playlist?list=OLAK5uy_mjjoll5rfbmJk0ooCBU3UTU-Teg3LFetqE)
- <https://open.spotify.com/album/61kKLYJPwJF6kLyy0scw6g>

## Aktivitäten im Haus

### **Posten 1 - Zeichnen**

Papa Moll hat vieles erlebt im Behindertenheim. Was kennst du alles für Behinderungen? Oder kennst du eine bestimmte Person, welche eine Einschränkung hat? Wir freuen uns auf ein Bild/Zeichnung/Bastelarbeit von dir, welche Behinderung und Cevi vereint. Die Bilder können auch gerne gemeinsam in der Familie gestaltet werden. Die Bilder werden auf unserer Homepage publiziert und das Kreativste bekommt beim nächsten Programm einen kleinen Preis.

### **Posten 2 – Stimmen erkennen**

Menschen, welche nichts sehen können, werden auch als Blinde bezeichnet. Wenn sie also nichts sehen, können sie Menschen auch nicht an deren Gesicht erkennen. Sie verlassen sich also sehr gut auf ihr Gehör. Kannst du das auch?

Mehrere Leiter haben den gleichen Satz gesagt. Erkennst du welche Nummer, welcher Leiter ist? Auf der Homepage kannst du das Gesprochene abhören. Sende uns deine Nummernfolge. Auch hier verlosen wir eine kleinen Preis am nächsten Programm.

<b>Namen</b>	<b>Nummern (1-8)</b>
Agea	
Düsi	
Malinka	
Palisado	
Sunny	
Yara	
Adler	

### **Posten 3 – Scherenschnitt**

Papa Moll hat mit den Bewohnern vom Behindertenheim viele schöne Scherenschnitte gemacht und dabei gleich noch die Zeitung vom Chef verschnitten. Zeigst du uns auch deine schönsten Scherenschnitte. Du brauchst dafür:

- Papier (verschiedene Farben)
- 1 Schere


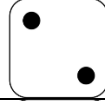




Falte nun das Papier mehrmals und schneide mit der Schere verschiedene Figuren ins Papier. Falte danach das Papier auf und schaue welche Muster zum Vorschein kommen. Den Scherenschnitt kannst du nun mit Absprache von Mami oder Papi ans Fenster kleben, verschenken oder auf ein schwarzes Blatt kleben und im Zimmer aufhängen. Vergiss nicht uns ein Foto davon zu schicken.

### **Posten 4 - Memory**

Es gibt verschiedene Behinderungen und verschiedene Menschen dazu. Damit du das ein bisschen besser kennen lernst, haben wir für dich ein Memory vorbereitet. Dieses findest du ebenfalls auf der Homepage. Drucke es 2x aus und schneide die Kärtchen aus. Danach brauchst du mindestens 1 Spielpartner. Lege die Kärtchen am Boden oder auf dem Tisch mit Bild nach unten hin. Jetzt beginnt eine Person mit aufdecken von zwei Karten. Sind sie gleich, darf der Spieler die Karten behalten und noch einmal zwei Karten aufdecken. Sind sie nicht gleich, muss er sie wieder zudecken und der nächste Spieler ist an der Reihe. Mal schauen wer gewinnt.

### Posten 5 – Parcours

Folgend kannst du versuchen verschiedene Einschränkungen selbst zu erleben. Eine Würfelvorlage zeigt dir, welche Aufgaben du lösen sollst. Du brauchst dafür einen Würfel mit den Zahlen 1 – 6 und einen Partner. Würfle nun und mache die Aufgaben:

	Auf einem Bein eine abgemachte Strecke hüpfen. Achtung mache das draussen oder mit Finken an den Füssen.
	Gehe blind (geschlossene Augen oder Tuch um die Augen) einen Weg im Haus. Findest du dein Zimmer blind?
	Schreibe: «Papa Moll» mit der anderen Hand (also Rechtshänder mit Links und Linkshänder mit Rechts)
	Gewürze mit geschlossenen Augen riechen/schmecken und erkennen
	Ertasten von Gegenständen mit geschlossenen Augen. Findest du heraus was dir die andere Person in die Hände gegeben hat?
	Gebärdensprache (Sprache für diese Menschen, die nichts hören und nicht sprechen können = Zeichensprache) lernen und der anderen Person eine Botschaft schicken. Auch das Cevi-Team freut sich eine Botschaft (siehe Zusatzblatt auf der Homepage)

### Posten 6 – Bildergeschichte

Auf der Homepage findest du ein Dokument mit einer Bildergeschichte von Jesus der einen Blinden heilt. Drucke das Dokument aus und schneide die Teile aus. Kannst du die Geschichte richtig zusammensetzen?

### Posten 7 – Brief schreiben

Wir sind alle besonders. Egal ob wir eine Einschränkung haben oder völlig gesund sind. Was findest du an deinen Leitern und Cevi-Gspänlis besonders toll? Wir freuen uns über schöne Briefe oder Zeichnungen. Gerne verteilen wir diese dann an die entsprechenden Leiter und Cevianer. Bitte schreibe aufs Couvert/Zeichnung den Namen der Person. Die Bilder und Briefe kannst du senden an: Julia Gsell, Hagenwilerstrasse 6a, 8580 Amriswil.

### **Posten 8 – Pantomime**

Für diese Aufgabe benötigst du einen Partner oder deine ganze Familie. Hier sind verschiedene Begriffe, welche du ohne Geräusche und Worte vorspielen sollst und die anderen erraten, welchen Begriff du vorspielst. Die Begriffe kannst du ausdrucken und ausschneiden. Wer kann am meisten erraten?

Blind	Gehörlos	Stumm	Rollstuhl fahren
Papier schneiden	Theater spielen	Wandern	Zvieri essen
Kerze anzünden	Schneemann bauen	Schlitteln	Schneeballschlacht

## Aktivitäten draussen

### **Posten 9 – Schneemann/Schneefrau mit Behinderung**

Falls es noch genug Schnee in deinem Garten oder in der Nähe von deinem zu Hause hat, bau einen Schneemann oder eine Schneefrau, welche eine Einschränkung hat. Wir freuen uns auf viele kreative Schneemänner und Schneefrauen als Bild.

### **Posten 10 – Actionbound**

Möchtest du dich noch etwas draussen in der Natur in und um Romanshorn bewegen? Dann ist diese Aufgabe genau das richtige für dich. Du kannst es auch mit mehreren Personen gleichzeitig machen. Das einzige was du benötigst ist ein Handy – und nur zu Beginn und am Schluss (also zu Hause) Internet und die ganze Zeit GPS. Lade das App Actionbound (gratis) herunter, scanne den QR-Code mit dem Actionbound-App und los gehts. Viel Spass! Die Person mit der höchsten Punktzahl bekommt beim nächsten Programm einen Preis.

